

(3)

沁源县统计局

二〇一八年三月二十八日

沁源县 2017 年国民经济和社会发展统计公报

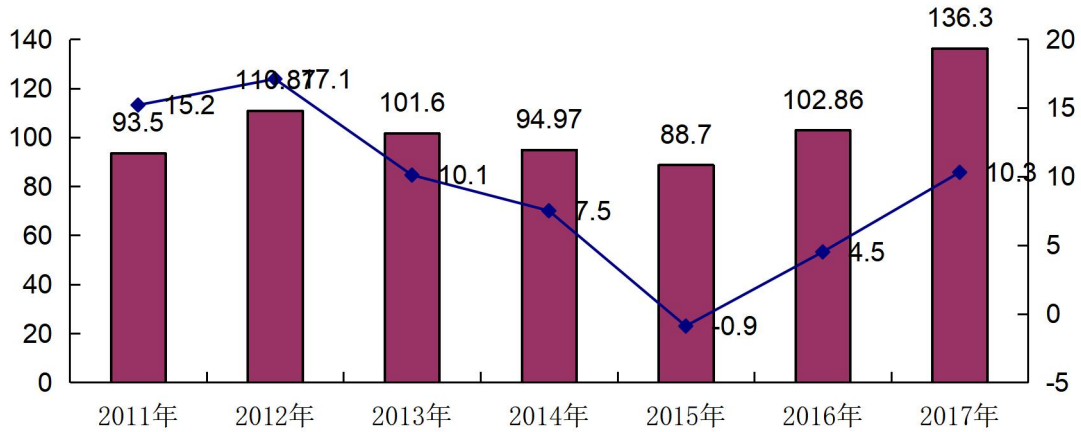
2017 年，沁源县委、县政府团结带领全县人民，坚持稳中求进的总基调，坚定不移贯彻新发展理念，坚持以提高发展质量和效益为中心，以供给侧结构性改革为主线，统筹推进稳增长、促改革、调结构、惠民生各项工作，经济运行稳中有进、稳中向好、好于预期，经济社会保持平稳健康发展。

一、综 合

全年全县地区生产总值 136.3 亿元，比上年增长 10.3%（不变价增幅）。其中，第一产业增加值 2.6 亿元，增长 3.9%，占生产总值的比重为 1.9%；第二产业增加值 102.2 亿元，增长 10.7%，占生产总值的比重为 75%；第三产业增加值 31.5 亿元，增长 9.9%，占生产总值的比重为 23.1%。第三产业中，交通运输、仓储和邮政业增加值 7.65 亿元，增长 13%；批发和零售业增加值 6.73 亿元，增长 8.4%；营利性服务业增加值 5.1 亿元，增长 7.2%。

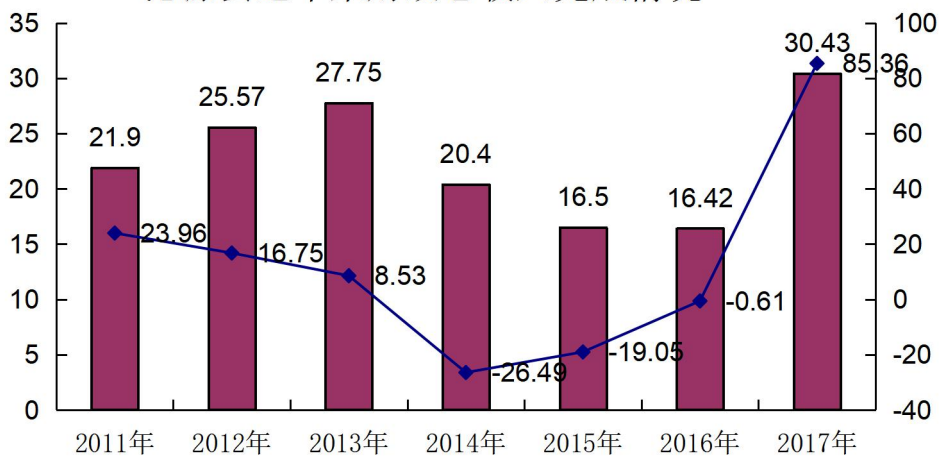
人均地区生产总值 83472 元，增长 9.64%，按 2017 年平均汇率计算人均均为 12363 美元。

沁源县近年来地区生产总值完成情况



全年全县财政总收入 30.43 亿元，增长 85.36%。地方财政收入 13.43 亿元，增长 80.5%。国家税收收入 15.29 亿元，地方税收收入 11.23 亿元。公共财政预算支出 16.49 亿元，其中农林水事务支出 2.46 亿元，教育支出 2.72 亿元，医疗卫生支出增长 1.19 亿元，科技支出 0.068 亿元。

沁源县近年来财政总收入完成情况



全年全城镇新增就业 3465 人。转移农村劳动力 5058 人。年末城镇登记失业率 1.88%。

二、农 业

全年全县农作物种植面积 16282.2 公顷。其中：粮食种植面积 13521.4 公顷；玉米种植面积 8004.5 公顷。马铃薯种植面积 2885.9 公顷，蔬菜种植面积 785.6 公顷。全年粮食总产量 75219.6 吨。

表 1 2017 年主要农林产品产量

单位：吨

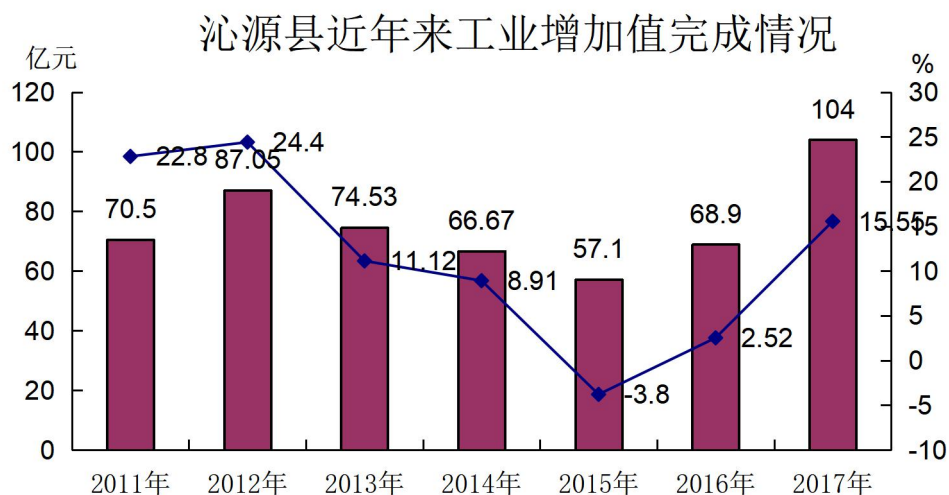
| 产品名称 | 产 量 |
|--------|---------|
| 粮 食 | 75219.6 |
| 其中：玉 米 | 58794.9 |
| 谷 子 | 4152.2 |
| 豆 类 | 1466.5 |
| 薯 类 | 9327.56 |
| 油 料 | 901.1 |
| 蔬菜及食用菌 | 19800 |
| 水 果 | 1170.5 |
| 食用坚果 | 192 |

全年全县肉类总产量 1305 吨，其中，猪肉产量 548 吨，牛肉产量 148 吨，羊肉产量 609 吨。牛奶产量 1985 吨。禽蛋产量 2529 吨。年末生猪存栏 6016 头，出栏 7217 头。

年末全县农业机械总动力 33564 千瓦。

三、工业和建筑业

年末全县规模以上工业企业 26 家，完成工业总产值 186.12 亿元，共实现增加值 103.98 亿元，增长 15.55%（可比价）。



全社会原煤产量 1177.28 万吨，增长 5.99%；发电量 7.61 亿千瓦时，增长 6.44%；规模以上工业企业焦炭产量 118.79 万吨，增长-6.68%；全年共向省外运输煤炭 60 万吨。

表 2 2017 年规模以上工业主要工业产品产量及其增长速度

| 指 标 | 单 位 | 产 量 | 比上年增 长% |
|------|-------|---------|------------|
| 原 煤※ | 万 吨 | 1177.28 | 5.99 |
| 洗精煤 | 万 吨 | 631.8 | 4.15 |
| 发电量※ | 亿千瓦小时 | 7.61 | 6.44 |
| 焦 炭 | 万 吨 | 118.79 | -6.68 |
| 煤 气 | 万立方米 | 11498 | -0.2 |

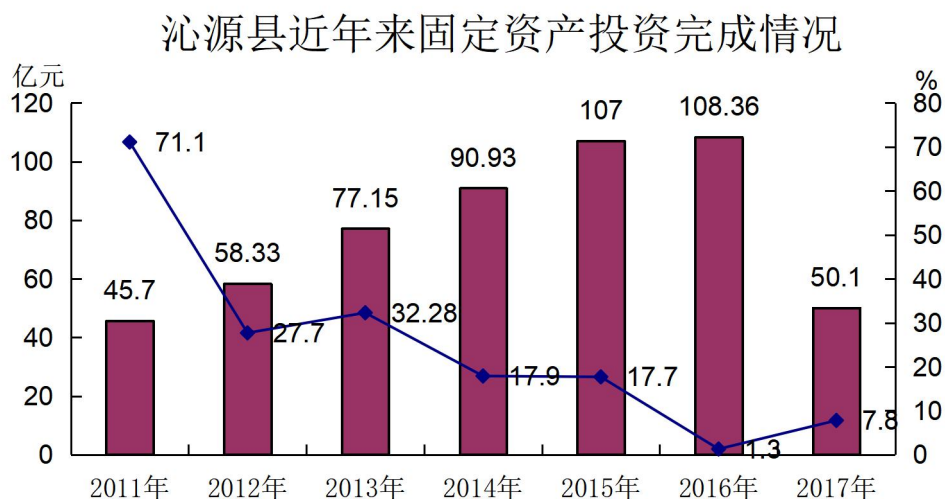
注：标注※为全社会产量

规模以上工业企业实现主营业务收入 116.76 亿元，增长 62.65%。实现利润 27.46 亿元。

全年全县建筑业总产值 3600 万元，增长 5.8%。

四、固定资产投资

全年固定资产投资 50.1 亿元，增长 7.8%（新统计口径）。



分产业看，第一产业投资 6.6 亿元；第二产业投资 35.46 亿元；第三产业投资 8.1 亿元。

全年全县在建固定资产投资项目 100 个。其中，5000 万以上项目 38 个，计划总投资 138.3 亿元，完成投资 68.99 亿元。

五、国内贸易

全年全县社会消费品零售总额 25.25 亿元，增长 8.1%。其中，城镇消费品零售额 12.22 亿元，增长 8%；乡村消费品零售额 13.03 亿元，增长 8.19%。

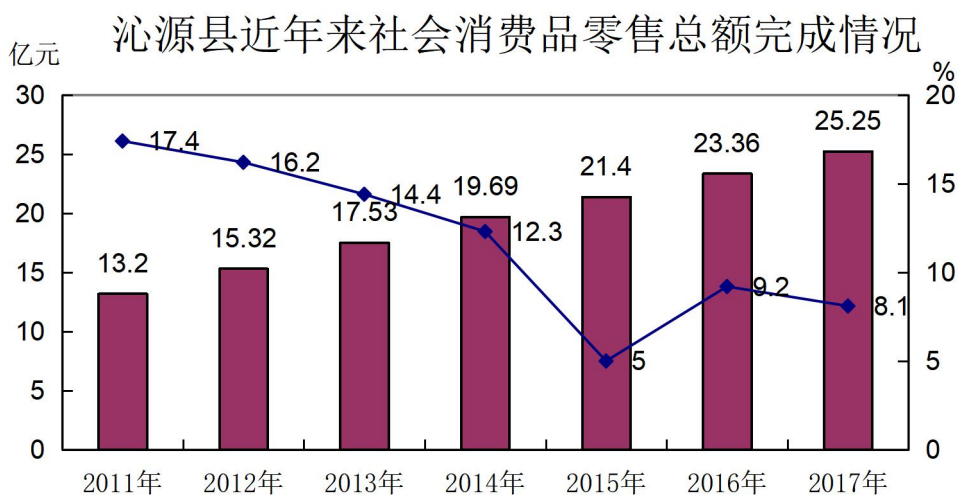


表 3 2017 年社会消费品零售总额及其增长速度

单位：亿元

| 指 标 | 绝对数 | 比上年增长% |
|-----------|-------|--------|
| 社会消费品零售总额 | 25.25 | 8.1 |
| 分地域：城 镇 | 12.22 | 8 |
| 乡 村 | 13.03 | 8.19 |
| 分行业：批发业 | 2 | 15.75 |
| 零售业 | 21.15 | 19.43 |
| 住宿业 | 0.3 | -23 |
| 餐饮业 | 1.8 | 14.53 |

表 4 2017 年限额以上批发零售业零售额及其增长速度

单位：亿元

| 指 标 | 绝对数 | 比上年增长% |
|--------------|------|--------|
| 限额以上批发零售业零售额 | 2.28 | 9.77 |
| 其中：石油及制品类 | 0.76 | -8.4 |
| 粮油、食品、饮料、烟酒类 | 0.26 | 19.5 |

| | | |
|-------------|------|-------|
| 服装、鞋帽、针纺织品类 | 0.25 | 35.7 |
| 烟酒类 | 0.03 | -7 |
| 文化办公用品类 | 0.26 | -14.9 |
| 化妆品类 | 0.04 | 25.5 |
| 日用品类 | 0.09 | 72.6 |
| 五金电器类 | 0.15 | 143.2 |
| 通讯器材类 | 0.2 | 20.9 |
| 体育、娱乐用品类 | 0.1 | 26.9 |
| 书报杂志类 | 0.08 | -9.8 |
| 中西药品类 | 0.13 | -0.5 |
| 其他 | 0.07 | 28 |

六、交通、邮电和旅游

年末全县公路线路里程 938.48 公里。

全年全县完成邮政业务总量 1396 万元，增长 9.8%；电信业务总量 10300 万元，增长 11.7%，其中：联通公司业务总量 5600 万元，移动公司业务总量 4000 万元，电信公司业务总量 700 万元，年末移动电话用户达到 12.1 万户，全县互联网接入用户 5.1 万户。全年全县旅游总收入完成 29.4 亿元，增长 24%。

七、金融

年末全县金融机构各项存款余额 64.54 亿元，同比增长 13.5%。各项贷款余额 27.36 亿元，下降 14.7%。

表 5 2017 年年末金融机构存贷款及其增长速度

单位：万元

| 指 标 | 年末数 |
|-----|-----|
|-----|-----|

| | |
|---------|--------|
| 各项存款余额 | 645479 |
| 其中：住户存款 | 452203 |
| 政府存款 | 73599 |
| 企业存款 | 119623 |
| 各项贷款余额 | 273633 |
| 其中：住户贷款 | 66533 |
| 企业贷款 | 207100 |

年末全县保费收入 12973 万元，其中，寿险业务保费收入 8473 万元，财产险业务保费收入 4500 万元。

八、教育和科学技术

年末全县普通高中 1 所，职业高中 1 所，单办初中 5 所，九年一贯制学校 1 所，小学 68 所。中学在校学生 2533 人。全县教师为 1760 人，其中，小学教师为 943 人，初中为 492 人，高中为 325 人。全县普通小学在校学生 9907 人。

表 6 2017 年各类教育发展情况

单位：人

| 指 标 | 招生 | 在校生 | 毕业生 |
|--------|------|------|------|
| 中等职业教育 | 33 | 338 | 251 |
| 普通高中 | 598 | 2058 | 297 |
| 初 中 | 1210 | 2533 | 1038 |
| 小 学 | 1681 | 9907 | 1926 |
| 学前教育 | 1555 | 5210 | 1871 |
| 特殊教育 | | 83 | |

全年专利申请量为 14 项，全年全县共签订各类技术合同 19 项，技术合同成交总额 11894.2 万元。

九、文化和卫生

全县共有艺术表演团 6 个，文化馆 1 个，公共图书馆 1 个，公共图书馆藏书量 14 万册，档案馆 1 个。全县电视台 1 座，电视综合人口覆盖率达到 93%。全县有线电视用户达到 3.5 万户，其中数字信号用户 1.22 万户。全县共建成村级文化活动场所 254 个，群众舞台 86 个，乡镇文化站 14 个，农家书屋 254 个。

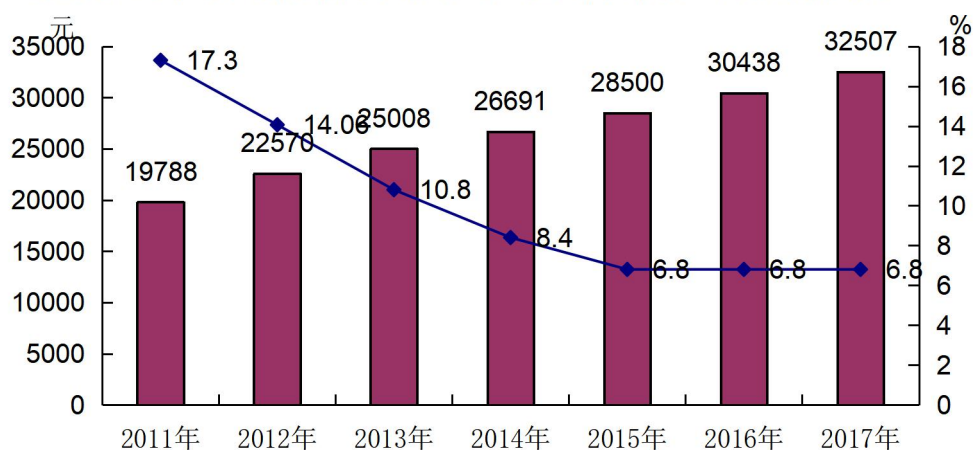
年末全县共有医院、卫生院 17 个，妇幼保健机构 1 个，疾病预防控制中心（防疫站）4 个。卫生技术人员 1190 人。全县新型农村合作医疗覆盖率 100%。

十、人口、人民生活和社会保障

根据山西省 1%人口抽样调查，年末全县总人口 163820 人，其中：男性 88287 人，女性 75533 人，男女性别比（女=100）116.89，城镇人口 75396 人，乡村人口 88424 人，城镇化率 46.02%，人口自然增长率 5.85‰。

根据城乡住户一体化调查抽样显示，城镇居民人均可支配收入 32507 元，比上年增长 6.8%；农村居民人均可支配收入 13714 元，比上年增长 7.6%；

沁源近年来城镇居民人均可支配收入完成情况



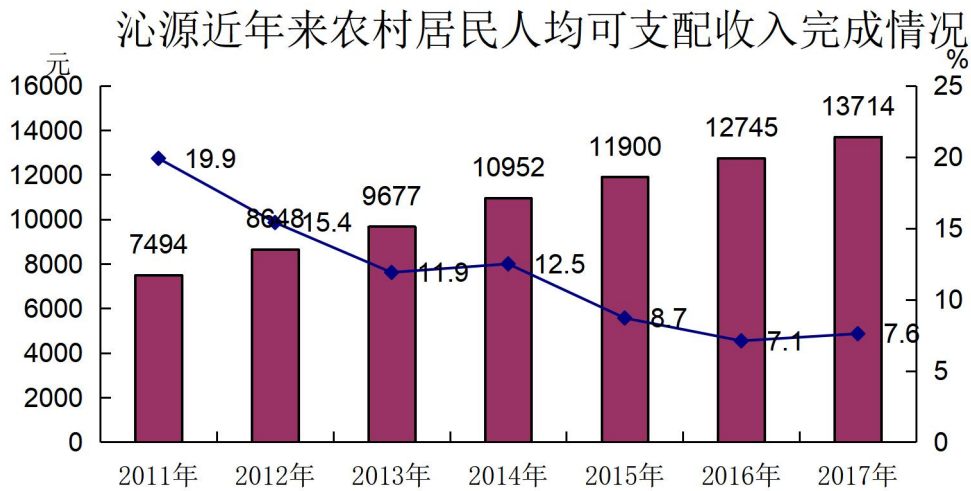


表 7 2013 年-2017 年城乡居民生活改善情况

| 指 标 | 单位 | 2013 年 | 2014 年 | 2015 年 | 2016 年 | 2017 年 |
|-------------|----|--------|--------|--------|--------|--------|
| 城镇居民人均可支配收入 | 元 | 25008 | 26691 | 28500 | 30438 | 32507 |
| 农村居民人均纯收入 | 元 | 9677 | 10952 | 11900 | 12745 | 13714 |

年末城乡居民养老保险人数为 83188 人，参加城镇职工基本医疗保险人数为 24203 人，参加城乡居民基本医疗保险 129412 人，参加企业养老保险人数 13422 人，参加城镇失业保险人数为 24203 人。全年城镇居民最低生活保障人数 1533 人，农村居民最低生活保障人数 7063 人，农村五保供养人数 1516 人。

十一、城市建设、资源、环境

年末全县城市建成区面积 5.46 平方公里。年末建成区绿化覆盖率 43%。年末城市交通运营车辆 6 辆，出租汽车 95 辆。全县共有公园 12 个，公园绿地总面积 220.21 万平方米。

全年城市供水总量 156 万吨，全县集中供热面积 256 万平方米，其中住宅供热面积 142 万平方米。全年污水处理率 95%。生活垃圾无害化处理率达到 100%。

农田灌溉有效面积全年完成 3.58 万亩，基本农田保护面积实际完成 24.15 万亩。完成水土流失综合治理 9.6 万亩。

年末全县森林面积 216.65 万亩，森林覆盖率 56.7%。全县全年营造林合格面积 2.265 万亩。全县有自然保护区 2 个，总面积 11.91 万亩。

工业固体废弃物综合利用率 100%，全年全县空气质量Ⅱ级以上天数达 246 天，全县达Ⅳ类水质标准的断面比例 100%。

公报注释：

1. 本公报部分数据为初步统计数据。
2. 地区生产总值、各产业增加值绝对数按现价计算，增长速度按不变价格计算。
3. 所有增长或下降速度均为同上年相比较。
4. 部分数据因四舍五入的原因，存在与分项合计不等的情况。
5. 固定资产投资数据按新统计口径计算。